

カンタン・安い・繰り返し使える!!

しちゅうキャッチ 16

イチ ロク

支柱誘引の大革命

支柱径16ミリ専用
イボタケ・フシタケ共用



特許出願済

意匠出願済

特徴

- 茎にやさしく支柱は強く挟みます。
- 茎の成長に合わせて留め替え移動が簡単です。
- 取り付け取り外しがワンタッチ
- 台風時の茎、枝誘引補強対策にワンタッチ
- 紫外線、日差し、薬品に強い。
- 低価格で繰り返し使えます。

作業効率と経済性を実現した夢の支柱クリップの誕生です!!

施設園芸栽培から一般園芸栽培まで幅広く使用できます。



梨

取り付け

1 茎と支柱を片手で持ち、クリップの中央を支柱に通して、茎を挟み込みます。

2 カチッと音がする瞬間の前後まで折り曲げて下さい。

- 茎をやさしく保持します
- 回転防止ストッパー
イボ竹の場合、特に効果を発揮します
- 力強く支柱を挟み込みます
- 折り曲げた時に白化することがありますが、折り曲げに特に強い樹脂を使用していますので、繰り返し使用してもちぎれません。(折曲げテスト1000回クリアー)

取り外し

1 本体を持ったまま、ロック部を指で押します。

2 茎を挟む部分が全開になるので容易に茎と支柱が外せます。



ナス

支柱径16mm以下の細い支柱でも茎を保持することが可能です。(その場合支柱に強く固定することはできません。)その他にメロン・ナス・ピーマン等野菜果樹類の誘引に使用できます。

しちゅうキャッチ

希望小 価格改定

1ケース…3,600ヶ入り(300ヶ入り×12袋)
材質…耐候性ポリプロピレン(黒)

茎にやさしく留めたい所で支柱にしっかりと固定!!

作業を早くカンタンに!! 『しちゅうキャッチ』が実現します。

トマト・ナス・メロン等の支柱誘引に!!

横平テープ張り作業が大幅に省け、上段の収穫も簡単に行なえます。

茎を下げるのがワンタッチ

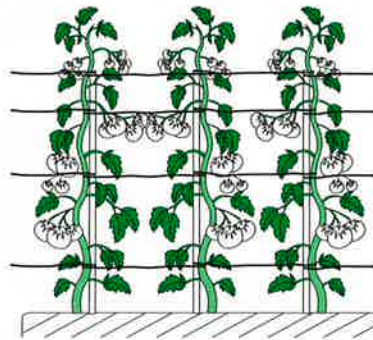


従来のテープ・ひも留め
茎を固定したり下げるのが大変です。

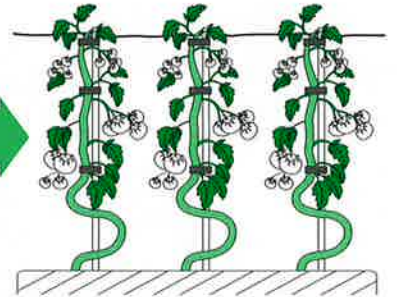
トマト



しちゅうキャッチ留め
下段の収穫後、ワンタッチで茎を下げていく事ができるので上段の収穫を増やす事が簡単になります。



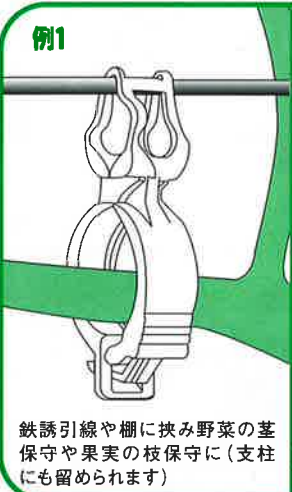
従来の横テープ誘引



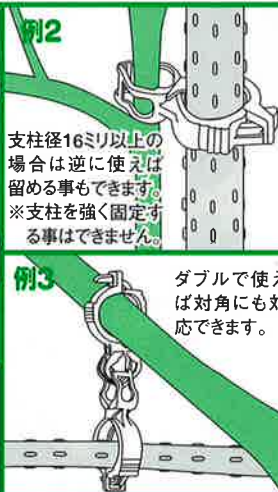
『しちゅうキャッチ』使用
テープで支柱に茎を巻きつけてないので下段収穫後ワンタッチで茎を下げられます。

『しちゅうキャッチ』の使い方いろいろ

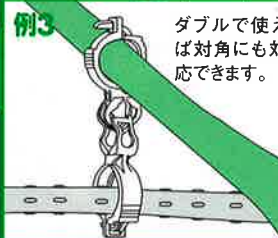
例1



例2



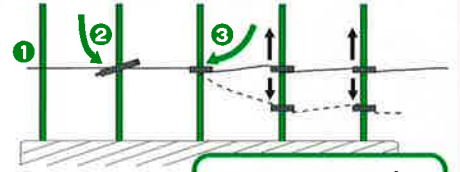
例3



例4 テープ張り作業が簡単に、そしてテープの上下移動ができます。



ロック部はつめを押せば外れる構造になっていますが、クリップに茎の重量がかかりすぎて外しにくい場合は、茎を上を持ち上げつめを押さえるか、つめを押したまま穴部を押せば外しやすくなります。



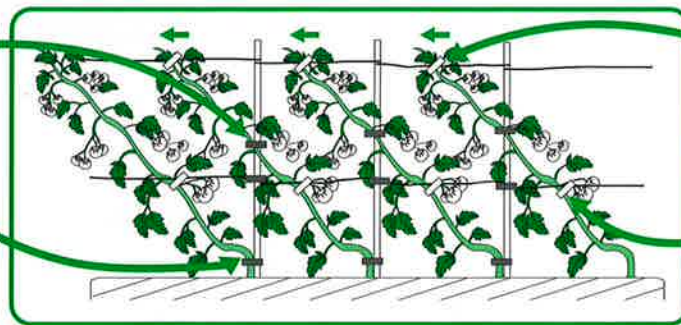
※横テープはポリ平テープを使用
ロックを外し横テープを上下に移動する事ができます。

『しちゅうキャッチ』と『ゆ〜いんキャッチ』を合わせて使えば誘引作業も簡単で作物に傷をつけず、成育を助けます。



●しちゅうキャッチ

茎の成長に合わせて、ワンタッチで留める部分を自由に移動できます。



●ゆ〜いんキャッチ(ひも誘引クリップ)

成長芽を横に伸ばしていけるので誘引が楽になります。

取扱店

製造・販売元

有限会社 シーム

北九州市小倉南区湯川新町4丁目23-65

TEL 093-932-5670 FAX 093-932-5671