

トマト・ミニトマトの茎整理・病気対策に

カケ次郎・カケタロ〜

束ねる茎の容量でサイズを選択

たっぷり
カケ次郎

トマト・ミニトマトの
生産性向上と
収量アップに!!


カ
ン
タ
ン
カケタロ〜

二段構えで茎をキャッチ!

しっぽに茎を1本ずらして乗せられるので房が重なりあった時等に実を痛めることが少なく収量アップ!!


誘引使用例

カケ次郎



パイプ吊り下げ使用例

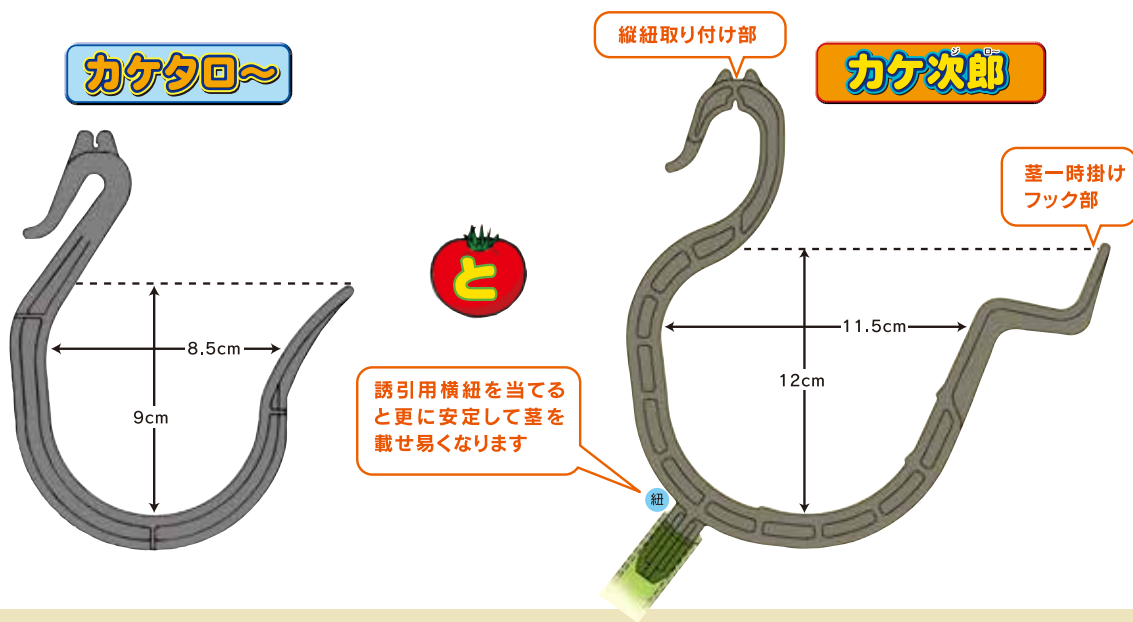
カケタロ〜



たて紐使用例

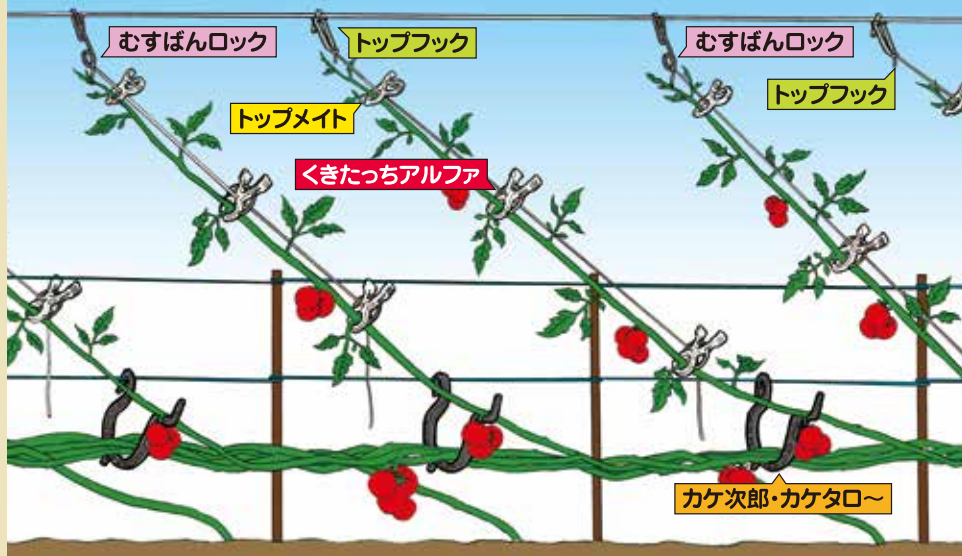
品名	カケ次郎(大容量)	カケタロ〜(中容量)
品番	KJR-50	TAR-800
1ケース入数	400個(50個入×8袋)	800個(100個入×8袋)
商品サイズ	18.5×20.0×1.1cm(外寸)	12.5×15.5×1.0cm(外寸)
材質	共通 耐候性ポリプロピレン	
色	共通 黒	

茎整理・病気対策フックシリーズ



- 特長**
- 灰色カビ病や葉カビ病等の発生が少なくなります。
 - 茎や実が地面に着かないので裂果、裂皮が少なくなります。
 - 通気性が良くなり薬剤撒布の効率が向上します。
 - 茎を載せる高さを自由に選択できるので収穫作業が楽になります。
 - 長期栽培(長段取)に最適です。

シーム資材が誘引作業をサポートします。



～大好評の誘引資材～

トップフック

誘引紐の移動やロックがワンタッチ。一方方向にしか動かないのでトマト・ミニトマトの長段取りに最適です。

むすばんロック

巻きつけるだけで紐の取り付け・取り外しが簡単にできる!誘引紐の移動や固定(ロック)がワンタッチ。

トップメイト

生長部と誘引紐と一緒に保持することで茎が紐に沿って伸びるので茎が倒れず次の誘引作業まで間をもたすことができます。

くきたっちアルファ

紐を挟んで茎を吊り上げます。新構造ダブルフックの支点部で更に耐久性アップ。



縦紐の取り付け方
隙間に紐を通し
2~3回巻き付けます

※無断転載、複製、複写(コピー)禁止。

取扱店